

# Índice Oficial de Precios al Consumidor en Puerto Rico

## Revisión 2010\*

Base diciembre 2006=100

# 2016

DICIEMBRE 2016

Fecha de Publicación:  
23 de enero de 2017

### CONTENIDO

Índice General de Precios .....	1
Grupos Principales .....	2
Alimentos y Bebidas .....	2
Alojamiento .....	2
Ropa .....	3
Transportación .....	3
Cuidado Médico .....	3
Entretenimiento .....	4
Educación y Comunicación .....	4
Otros Artículos y Servicios .....	4
Tablas Estadísticas .....	5
Definición de Términos y Metodología .....	11

### PUNTO DE INTERÉS

El poder adquisitivo del dólar del consumidor se mantuvo en 86 centavos de noviembre a diciembre de 2016, respecto a su valor de 100 en diciembre de 2006.

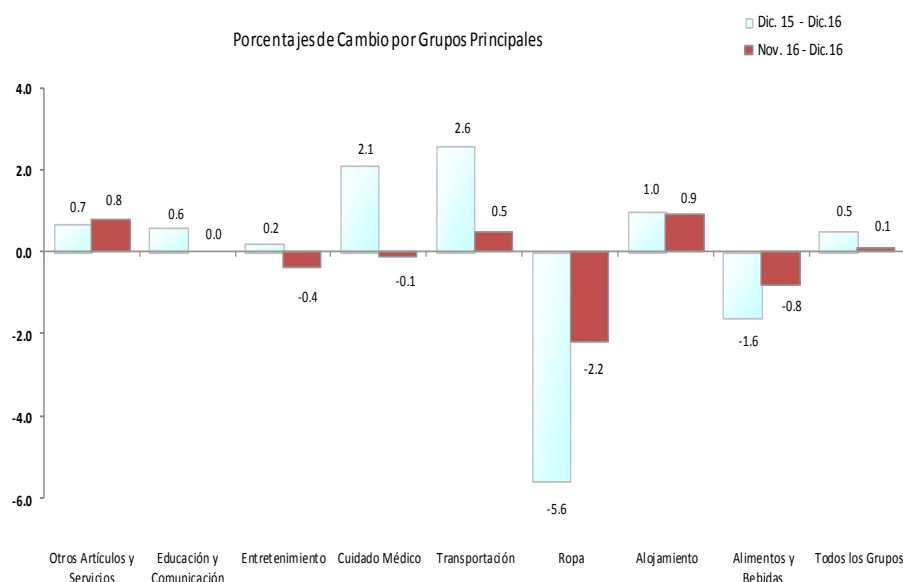


## Índice General de Precios

En diciembre de 2016 el Índice de Precios al Consumidor registró la cifra de 116.646. Esto representa un aumento de 0.1 por ciento al comparar con noviembre de 2016 (116.522).

Los grupos principales que reflejaron alza en sus índices fueron los siguientes: Alojamiento, 0.9 por ciento; Otros Artículos y Servicios, 0.8 por ciento y

Transportación, 0.5 por ciento. Los grupos que mostraron disminución en sus índices fueron los siguientes: Ropa, 2.2 por ciento; Alimentos y Bebidas, 0.8 por ciento; Entretenimiento, 0.4 por ciento y Cuidado Médico, 0.1 por ciento. El grupo Educación y Comunicación se mantuvo prácticamente en el mismo nivel del mes anterior.



### Nota Aclaratoria

Las categorías de Energía Eléctrica, Peaje y otras de tratamiento especial fueron evaluadas y se determinó que serán atendidas en el próximo proceso de revisión del Nuevo IPC.

\*En marzo de 2010, se implementó el uso de la media geométrica para la agregación de los precios. Para más información refiérase a Nota Técnica del IPC en [www.mercadolaboral.pr.gov](http://www.mercadolaboral.pr.gov), tel. (787) 754-5353 ext. 2656, 2657 o por correo electrónico a [ssoto@trabajo.pr.gov](mailto:ssoto@trabajo.pr.gov)

De diciembre de 2015 (116.120) a diciembre de 2016 (116.646) el Índice General de Precios aumentó en 0.5 por ciento. Los siguientes grupos principales reflejaron alza en sus índices: Transportación, 2.6 por ciento; Cuidado Médico, 2.1 por ciento; Alojamiento, 1.0 por ciento; Otros Artículos y Servicios, 0.7 por ciento y; Entretenimiento, 0.2 por ciento. Los grupos principales que reflejaron baja en sus índices fueron los siguientes: Ropa, 5.6 por ciento y;

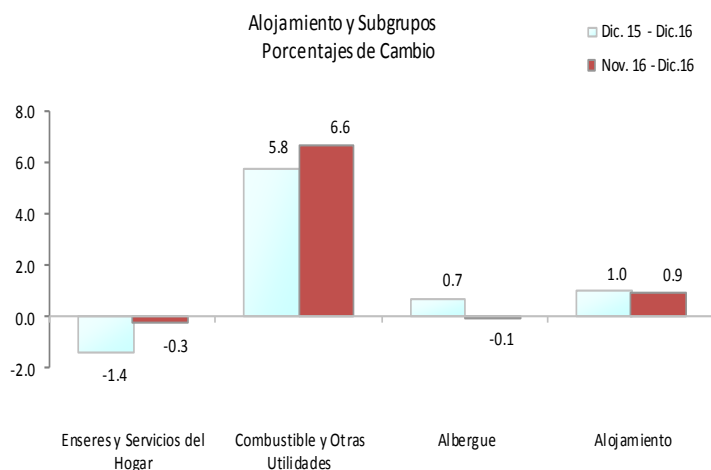
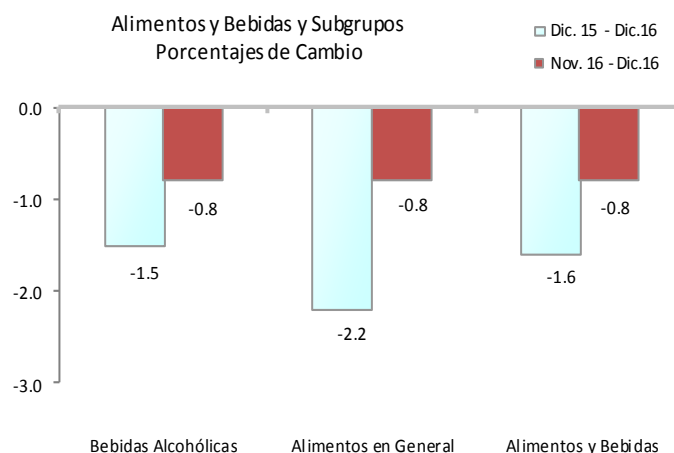
Alimentos y Bebidas, 1.6 por ciento.

En el año natural 2016 el Índice General de Precios registró un promedio de 115.870. Los índices para los grupos principales fueron los siguientes: Alimentos y Bebidas, 128.844; Alojamiento, 111.336; Ropa, 92.402; Transportación, 106.802; Cuidado Médico, 147.711; Entretenimiento, 113.589; Educación y Comunicación, 114.598 y; Otros Artículos y Servicios, 114.943.

## Grupos Principales

### Alimentos y Bebidas

En este grupo el índice registró una reducción de 0.8 por ciento entre noviembre de 2016 y diciembre de 2016. La clasificación alimentos en general al igual que el de bebidas alcohólicas reflejaron una baja de 0.8 por ciento. Este cambio fue provocado, fundamentalmente, por especiales en las papas y en la cerveza para consumo en el hogar.

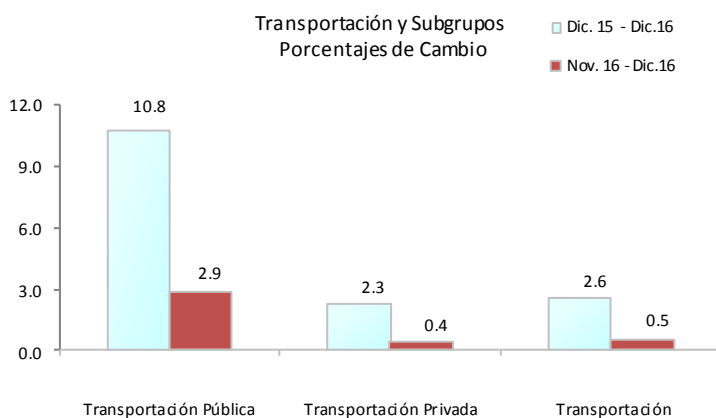
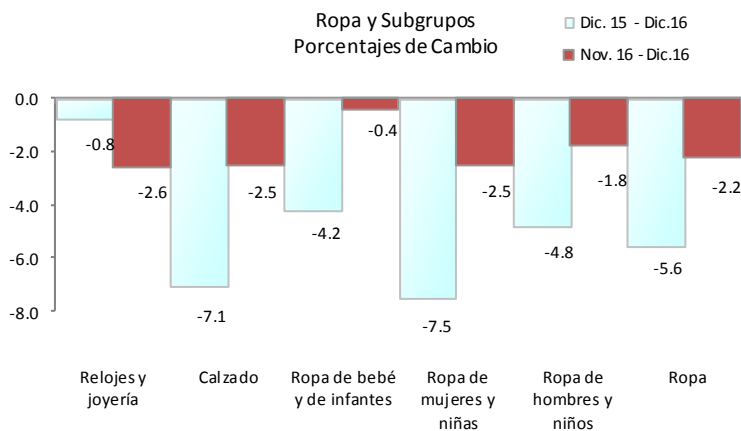


### Alojamiento

En diciembre de 2016 el índice en Alojamiento registró un alza de 0.9 por ciento. El incremento mayor se reflejó en el subgrupo combustible y otras utilidades (6.6 por ciento), cambio que fue provocado, mayormente, por el aumento en el factor de ajuste para producir electricidad.

## Ropa

En este grupo el índice mostró una reducción de 2.2 por ciento en diciembre de 2016. Este cambio fue provocado, mayormente, por el integrante relojes y joyería (2.6 por ciento); fundamentalmente, por especiales en cadenas de mujer.

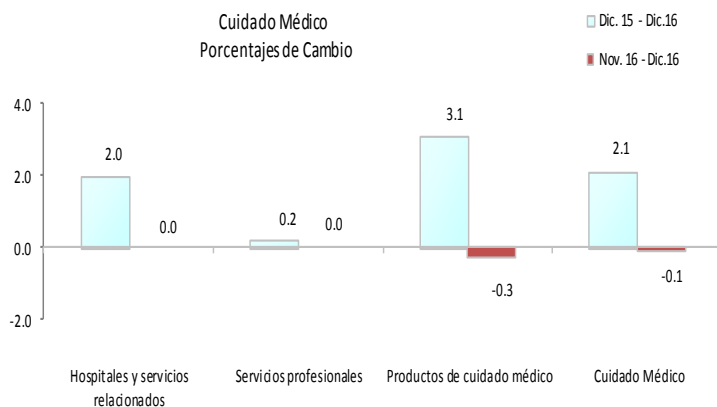


## Transportación

En Transportación el índice reflejó un alza de 0.5 por ciento en diciembre de 2016. El aumento mayor ocurrió en el subgrupo transportación pública (2.9 por ciento). Este cambio fue provocado, fundamentalmente, por el incremento en el precio de las tarifas aéreas.

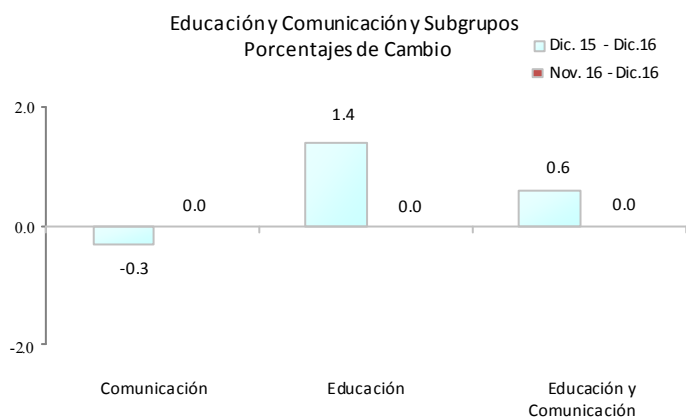
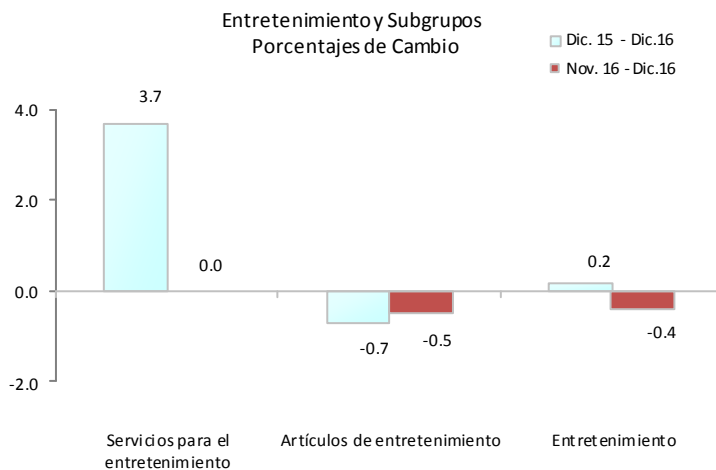
## Cuidado Médico

En diciembre de 2016 el índice en este grupo reflejó una baja de 0.1 por ciento. Este cambio fue provocado por el integrante productos de cuidado médico (0.3 por ciento).



## Entretenimiento

En Entretenimiento el índice registró una disminución de 0.4 por ciento en diciembre de 2016. Este cambio ocurrió en el subgrupo artículos de entretenimiento (0.5 por ciento). Provocado, fundamentalmente, por especiales en televisores y en los juguetes.

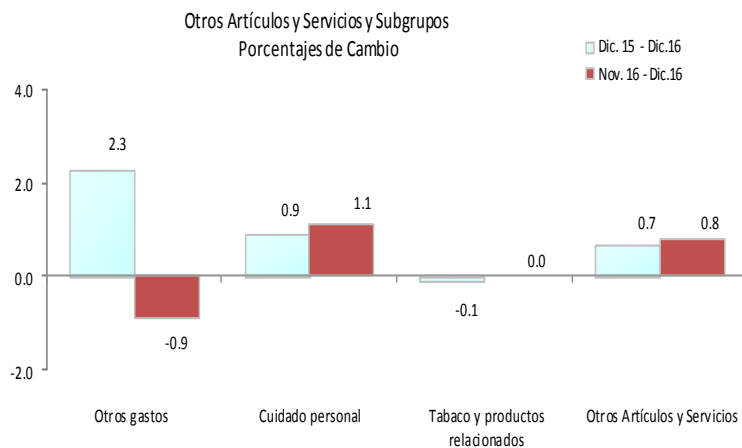


## Educación y Comunicación

En diciembre de 2016 el índice en este grupo (114.910) se mantuvo prácticamente en el mismo nivel del mes anterior (114.881)

## Otros Artículos y Servicios

En este grupo el índice mostró un aumento de 0.8 por ciento en diciembre de 2016. Este cambio fue provocado, mayormente, por el integrante cuidado personal (1.1 por ciento); fundamentalmente, por el incremento en los cargos por financiamiento.



---

# *Tablas Estadísticas*

---

**Tabla 1. Índice de Precios y Poder Adquisitivo del Dólar del Consumidor  
de todas las Familias en Puerto Rico para diciembre de 2016 y otras fechas seleccionadas**

**Table 1. Consumer Price Index and Purchasing Power  
for all Families in Puerto Rico for December 2016 and other selected dates**

Todos los Grupos	Índices – Indexes			Porcentaje de cambio hasta diciembre de 2016 desde:		All Items
	Diciembre 2006=100 December 2006=100			Percent change to December 2016 from:		
	Diciembre December 2016	Noviembre November 2016	Diciembre December 2015	Noviembre November 2016	Diciembre December 2015	
	116.646	116.522	116.120	0.1	0.5	
	Diciembre 2006=\$1.00					
Poder adquisitivo del dólar del consumidor	Diciembre December 2016	Noviembre November 2016	Diciembre December 2015	Cambio Total Total Change		Purchasing power of the consumer dollar
	\$0.86	\$0.86	\$0.86	\$0.00	\$0.00	

**TABLA 2. Índice de Precios al Consumidor para todas las Familias en Puerto Rico**  
**por grupos de artículos y servicios y porcentajes de cambio**  
**Entre diciembre de 2016 y otras fechas seleccionadas**

**Table 2. Consumer Price Index for all families in Puerto Rico**  
**by groups of items and percent changes**  
**Between December 2016 and other selected dates**

	Índices - Indexes			Porcentajes de cambio hasta		
	Diciembre 2006=100			diciembre de 2016 desde:		
	December 2006=100			Percent changes to		
				December 2016 from:		
	Diciembre	Noviembre	Diciembre	Noviembre	Diciembre	
	December	November	December	November	December	
	2016	2016	2015	2016	2015	
TODOS LOS GRUPOS	116.646	116.522	116.120	0.1	0.5	ALL ITEMS
Alimentos y Bebidas	128.360	129.359	130.449	-0.8	-1.6	Food and Beverages
Alimentos en General	126.729	127.808	129.592	-0.8	-2.2	Food
Alimentos consumidos en el hogar	120.971	122.193	125.340	-1.0	-3.5	Food at home
Cereales y productos de cereales	123.275	124.792	125.536	-1.2	-1.8	Cereals and cereal products
Productos horneados	138.701	139.880	139.125	-0.8	-0.3	Bakery products
Carnes, aves, pescado y huevos	117.106	118.917	126.850	-1.5	-7.7	Meats, poultry, fish, and eggs
Leche y productos relacionados	130.033	130.435	130.512	-0.3	-0.4	Dairy and related products
Frutas y vegetales	103.511	106.349	111.719	-2.7	-7.3	Fruits and vegetables
Bebidas sin alcohol y materiales para bebidas	119.835	119.209	120.270	0.5	-0.4	Nonalcoholic beverages and beverage materials
Otros alimentos para consumo en el hogar	125.975	127.737	127.374	-1.4	-1.1	Other food at home
Azúcares y endulzadores	129.281	129.224	128.076	0.0	0.9	Sugar and sweets
Grasas, aceites, y aderezos	129.057	132.798	132.403	-2.8	-2.5	Fats, oils and dressings
Otros alimentos	121.787	123.206	123.332	-1.2	-1.3	Other foods
Alimentos consumidos fuera del hogar	138.937	139.703	138.753	-0.5	0.1	Food away from home
Bebidas Alcohólicas	112.816	113.767	114.481	-0.8	-1.5	Alcoholic Beverages
Alojamiento	112.462	111.481	111.355	0.9	1.0	Housing
Albergue	116.398	116.460	115.639	-0.1	0.7	Shelter
Alquiler de la residencia primaria	115.457	115.524	114.834	-0.1	0.5	Rent of primary residence
Alojamiento fuera del hogar	105.980	106.683	106.840	-0.7	-0.8	Lodging away from home
Alquiler equivalente de la vivienda poseída	116.837	116.892	116.028	0.0	0.7	Owners' equivalent rent of primary residence
Seguros de la vivienda o de inquilinos	100.000	100.000	100.000	0.0	0.0	Tenants' and household insurance
Combustible y Otras Utilidades	103.180	96.804	97.481	6.6	5.8	Fuels and Utilities
Combustible para la vivienda	96.681	97.388	105.961	-0.7	-8.8	Fuels
Electricidad	86.196	76.551	76.829	12.6	12.2	Electricity
Agua, alcantarillados y limpieza de pozos sépticos	145.122	145.122	145.151	0.0	0.0	Water and sewerage services and cleaning of septic tanks
Enseres y Servicios del Hogar	108.450	108.763	109.957	-0.3	-1.4	Housefurnishings and Services
Artículos, enseres, equipos y mobiliarios	106.458	106.859	108.205	-0.4	-1.6	Housefurnishings
Servicios para el Hogar	115.668	115.668	115.623	0.0	0.0	Household services

**TABLA 2. Índice de Precios al Consumidor para todas las Familias en Puerto Rico**  
**por grupos de artículos y servicios y porcentajes de cambio**  
**Entre diciembre de 2016 y otras fechas seleccionadas**

**Table 2. Consumer Price Index for all families in Puerto Rico**  
**by groups of items and percent changes**  
**Between December 2016 and other selected dates**

	Índices - Indexes Diciembre 2006=100 December 2006=100			Porcentajes de cambio hasta diciembre de 2016 desde: Percent changes to December 2016 from:		
	Diciembre December	Noviembre November	Diciembre December	Noviembre November	Diciembre December	
	2016	2016	2015	2016	2015	
<b>Ropa</b>	<b>88.819</b>	<b>90.840</b>	<b>94.136</b>	<b>-2.2</b>	<b>-5.6</b>	<b>Apparel</b>
Ropa de hombres y niños	92.871	94.612	97.505	-1.8	-4.8	Men's and boy's
Ropa de mujeres y niñas	81.391	83.519	87.990	-2.5	-7.5	Women's and girls' apparel
Ropa de bebé y de infantes	103.632	104.015	108.212	-0.4	-4.2	Infant's and toddlers' apparel
Calzado	82.702	84.846	89.059	-2.5	-7.1	Footwear
Relojes y joyería	108.535	111.483	109.457	-2.6	-0.8	Watches and jewelry
<b>Transportación</b>	<b>109.327</b>	<b>108.819</b>	<b>106.608</b>	<b>0.5</b>	<b>2.6</b>	<b>Transportation</b>
Transportación Privada	108.595	108.179	106.182	0.4	2.3	Private Transportation
Vehículos de motor nuevos y usados	100.839	100.656	100.653	0.2	0.2	New and used motor vehicles
Combustible para motores y otros	116.854	115.343	107.359	1.3	8.8	Motor fuel
Piezas y equipos para vehículos de motor	129.369	128.643	131.550	0.6	-1.7	Motor vehicle parts and equipment
Mantenimiento y reparación de vehículos de motor	130.210	130.176	125.792	0.0	3.5	Motor vehicle maintenance and repair
Transportación Pública	113.974	110.740	102.911	2.9	10.8	Public Transportation
<b>Cuidado Médico</b>	<b>148.491</b>	<b>148.630</b>	<b>145.426</b>	<b>-0.1</b>	<b>2.1</b>	<b>Medical Care</b>
Productos de cuidado médico	152.888	153.281	148.261	-0.3	3.1	Medical care commodities
Servicios profesionales	112.593	112.593	112.418	0.0	0.2	Professional services
Hospitales y servicios relacionados	160.849	160.849	157.735	0.0	2.0	Hospital and related services
<b>Entretenimiento</b>	<b>113.394</b>	<b>113.870</b>	<b>113.223</b>	<b>-0.4</b>	<b>0.2</b>	<b>Recreation</b>
Artículos de entretenimiento	108.245	108.806	108.958	-0.5	-0.7	Recreation goods
Servicios para el entretenimiento	142.393	142.393	137.250	0.0	3.7	Recreation services
<b>Educación y Comunicación</b>	<b>114.910</b>	<b>114.881</b>	<b>114.198</b>	<b>0.0</b>	<b>0.6</b>	<b>Education and Communication</b>
Educación	128.059	128.047	126.280	0.0	1.4	Education
Libros y materiales educativos	116.442	116.386	118.503	0.0	-1.7	Educational books and supplies
Matrícula, mensualidad y cuidado de niños	131.620	131.620	128.665	0.0	2.3	Tuition, other school fees, and childcare
Comunicación	102.037	101.992	102.369	0.0	-0.3	Communication
Servicios telefónicos	104.278	104.409	104.284	-0.1	0.0	Telephone services
Correo y servicios de entrega y servicios informativos	85.817	84.497	88.506	1.6	-3.0	Postage and delivery services and information services
<b>Otros Artículos y Servicios</b>	<b>115.904</b>	<b>114.984</b>	<b>115.052</b>	<b>0.8</b>	<b>0.7</b>	<b>Other Goods and Services</b>
Tabaco y productos relacionados	163.534	163.536	163.626	0.0	-0.1	Tobacco and related products
Cuidado personal	107.044	105.910	106.041	1.1	0.9	Personal care
Otros gastos	102.161	103.122	99.833	-0.9	2.3	Other expenses

**TABLA 3. Índice de Precios al Consumidor para todas las Familias en Puerto Rico**  
**promedios por grupos de artículos y servicios**  
**Entre años naturales 2015 y 2016**

**Table 3. Consumer Price Index for all families in Puerto Rico**  
**average by groups of items**  
**Between calendar year 2015 and 2016**

Grupos de Artículos y Servicios	Índices - Indexes		Porcentajes	Groups of Items
	Diciembre 2006=100		de Cambio	
	December 2006=100			
	AÑOS NATURALES		Percent	
	2016	2015	Changes	
TODOS LOS GRUPOS	115.870	116.211	-0.3	ALL ITEMS
Alimentos y Bebidas	128.844	127.847	0.8	Food and Beverages
Alimentos en General	127.461	127.589	-0.1	Food
Alimentos consumidos en el hogar	122.301	124.477	-1.7	Food at home
Cereales y productos de cereales	125.104	127.779	-2.1	Cereals and cereal products
Productos horneados	138.735	138.608	0.1	Bakery products
Carnes, aves, pescado y huevos	119.013	127.298	-6.5	Meats, poultry, fish, and eggs
Leche y productos relacionados	130.503	130.987	-0.4	Dairy and related products
Frutas y vegetales	106.354	105.300	1.0	Fruits and vegetables
Bebidas sin alcohol y materiales para bebidas	120.098	118.604	1.3	Nonalcoholic beverages and beverage materials
Otros alimentos para consumo en el hogar	127.456	127.137	0.3	Other foot at home
Azúcares y endulzadores	130.896	128.140	2.2	Sugar and sweets
Grasas, aceites, y aderezos	131.804	133.231	-1.1	Fats, oils and dressings
Otros alimentos	122.276	122.147	0.1	Other foods
Alimentos consumidos fuera del hogar	138.445	134.343	3.1	Food away from home
Bebidas Alcohólicas	113.864	111.693	1.9	Alcoholic Beverages
Alojamiento	111.336	112.415	-1.0	Housing
Albergue	116.140	115.410	0.6	Shelter
Alquiler de la residencia primaria	115.191	114.671	0.5	Rent of primary residence
Alojamiento fuera del hogar	110.276	109.813	0.4	Lodging away from home
Alquiler equivalente de la vivienda poseída	116.523	115.746	0.7	Owners' equivalent rent of primary residence
Seguros de la vivienda o de inquilinos	100.000	100.000	0.0	Tenants' and household insurance
Combustible y Otras Utilidades	96.358	107.071	-10.0	Fuels and Utilities
Combustible para la vivienda	99.330	109.965	-9.7	Fuels
Electricidad	75.715	90.898	-16.7	Electricity
Agua, alcantarillados y limpieza de pozos sépticos	145.125	145.162	0.0	Water and sewerage services and cleaning of septic tanks
Enseres y Servicios del Hogar	109.360	108.110	1.2	Housefurnishings and Services
Artículos, enseres, equipos y mobiliarios	107.561	106.576	0.9	Housefurnishings
Servicios para el Hogar	115.530	113.503	1.8	Hosehold services

**TABLA 3. Índice de Precios al Consumidor para todas las Familias en Puerto Rico**  
**promedios por grupos de artículos y servicios**  
**Entre años naturales 2015 y 2016**

**Table 3. Consumer Price Index for all families in Puerto Rico**  
**average by groups of items**  
**Between calendar year 2015 and 2016**

Grupos de Artículos y Servicios	Índices - Indexes		Porcentajes de Cambio	Groups of Items
	Diciembre 2006=100			
	December 2006=100		Percent Changes	
	AÑOS NATURALES CALENDAR YEARS			
	2016	2015		
Ropa	92.402	93.159	-0.8	Apparel
Ropa de hombre y niños	96.560	95.523	1.1	Men's and boy's apparel
Ropa de mujeres y niñas	84.916	88.264	-3.8	Women's and girls' apparel
Ropa de bebé y de infantes	104.089	104.809	-0.7	Infant's and toddlers' apparel
Calzado	87.028	87.605	-0.7	Footwear
Relojes y joyería	112.531	108.384	3.8	Watches and jewelry
Transportación	106.802	110.248	-3.1	Transportation
Transportación Privada	106.174	109.569	-3.1	Private Transportation
Vehículos de motor nuevos y usados	100.305	103.544	-3.1	New and used motor vehicles
Combustible para motores y otros	107.435	117.119	-8.3	Motor fuel
Piezas y equipos para vehículos de motor	129.081	127.494	1.2	Motor vehicle parts and equipment
Mantenimiento y reparación de vehiculos de motor	127.765	124.347	2.7	Motor vehicle maintenance and repair
Transportación Pública	108.167	114.481	-5.5	Public Transportation
Cuidado Médico	147.711	143.648	2.8	Medical Care
Productos de cuidado médico	151.397	143.275	5.7	Medical care commodities
Servicios profesionales	112.487	112.844	-0.3	Professional services
Hospitales y servicios relacionados	160.329	157.500	1.8	Hospital and related services
Entretenimiento	113.589	111.217	2.1	Recreation
Artículos de entretenimiento	108.860	107.169	1.6	Recreation goods
Servicios para el entretenimiento	140.226	134.019	4.6	Recreation services
Educación y Comunicación	114.598	112.400	2.0	Education and Communication
Educación	127.474	125.443	1.6	Education
Libros y materiales educativos	117.199	116.757	0.4	Educational books and supplies
Matrícula, mensualidad y cuido de niños	130.623	128.105	2.0	Tuition, other school fees, and childcare
Comunicación	101.993	99.631	2.4	Communication
Servicios telefónicos	104.163	101.630	2.5	Telephone services
Correo y servicios de entrega y servicios informativos	86.283	85.156	1.3	Postage and delivery services and information services
Otros Artículos y Servicios	114.943	113.374	1.4	Other Goods and Services
Tabaco y productos relacionados	162.642	158.530	2.6	Tobacco and related products
Cuidado personal	106.023	104.945	1.0	Personal care
Otros gastos	103.538	101.827	1.7	Other expenses

## Definición de Términos y Metodología

### Índice de Precios al Consumidor

Es un indicador estadístico que mide, entre dos períodos específicos, el cambio relativo promedio ocurrido en los precios al por menor de las mercaderías y servicios que consumen todas las familias en Puerto Rico.

### Todas las Familias

Incluye empleados asalariados, empleados por cuenta propia, retirados, personas desempleadas, así como también familias obreras sin restricción de tiempo trabajado o ingreso familiar.

### Encuesta de Ingresos y Gastos

Primera etapa en el inicio o revisión de un Índice de Precios al Consumidor. De este estudio se deriva la muestra de artículos y servicios, y las ponderaciones usadas para calcular los índices. Para mas detalles vea la publicación: *Estudio de Ingresos y Gastos del Consumidor Urbano de Puerto Rico (1999-2003)* en [www.mercadolaboral.pr.gov](http://www.mercadolaboral.pr.gov), llame a al tel. (787) 754-5353, ext. 2656, 2657 o solicítela por correo electrónico a [ssoto@trabajo.pr.gov](mailto:ssoto@trabajo.pr.gov)

### Metodología IPC

La fórmula estadística que se utiliza para preparar el Índice de Precios al Consumidor es la del método agregativo de ponderación fija. Ésta, básicamente consiste en comparar, mensualmente, el valor que tienen las 503 categorías que componen la muestra (canasta) a los precios de cada mes, con el valor que tenían a los precios en diciembre de 2006 (periodo base), y multiplicar esa razón por cien para convertirla en el índice. Para mas detalles vea la Nota Técnica en [www.mercadolaboral.pr.gov](http://www.mercadolaboral.pr.gov), solicite al tel. (787) 754-5353 ext. 2656, 2657 o por correo electrónico a [ssoto@trabajo.pr.gov](mailto:ssoto@trabajo.pr.gov)

### Periodo Base

Es el período de referencia en el que el Índice de Precios al Consumidor se define igual a 100.

### Canasta de Artículos y Servicios

Es la muestra que representa toda una gama de productos para el índice. Estos se han agrupado en ocho grupos principales que son: Alimentos y Bebidas; Alojamiento; Ropa; Transportación; Cuidado Médico; Entretenimiento; Educación y Comunicación; y Otros Artículos y Servicios.

### Poder Adquisitivo del Dólar

Es la capacidad que tiene el dólar para comprar bienes y servicios, si se compara con su valor de 100 centavos en el período base.

### Para obtener una copia de este informe:

(1) visite [www.mercadolaboral.pr.gov](http://www.mercadolaboral.pr.gov), (2) envíe su solicitud por correo electrónico a [ssoto@trabajo.pr.gov](mailto:ssoto@trabajo.pr.gov), (3) llame al (787) 754-5353 ext. 2656, 2657, (4) envíe su solicitud por fax al (787) 281-5676, (5) envíe su solicitud por correo a División de Coste de Vida, Negociado de Estadísticas del Trabajo, PO Box 195540, San Juan PR 00919-5540, (6) visite las oficinas de Departamento del Trabajo en Edificio Prudencio Rivera Martínez, Piso 11, 505 Ave Muñoz Rivera, entre las horas de 7:30 am a 4:00 pm. El informe está disponible en papel y en el siguiente formato electrónico: PDF (READABLE). También, está disponible un archivo electrónico en Excel con los datos mensuales del IPC por clase desde 1984. El informe no tiene costo.

### Marco Legal

Este informe se prepara para cumplir con la Ley Núm. 15 de 1931, según enmendada, conocida como la Ley Orgánica del Departamento del Trabajo y Recursos Humanos, en la cual se dispone que el Negociado de Estadísticas del Trabajo preparará y mantendrá al día índices de precios y de coste de vida.



Próxima publicación:

**24 de febrero de 2017**

Para información adicional referirse a:

**Juan R. López Rivera**

Subdirector, Interino

Negociado de Estadísticas del Trabajo

**Silvia Soto Pérez**

Economista Directora

Coste de Vida y Destrezas Ocupacionales

**Cándido Ramos Vega**

**Ricardo L. Cotto Cartagena**

Economistas

División de Coste de Vida

Negociado de Estadísticas del Trabajo

División de Coste de Vida

Edificio Prudencio Rivera Martínez - Piso 11

505 Ave Muñoz Rivera

PO Box 195540

San Juan PR 00919-5540

Teléfono: (787) 754-5353, ext. 2656,2657

Fax:(787) 281-5676

E-mail: [ssoto@trabajo.pr.gov](mailto:ssoto@trabajo.pr.gov)

[www.mercadolaboral.pr.gov](http://www.mercadolaboral.pr.gov)



[@mercadolaboraldtrh](https://www.facebook.com/mercadolaboraldtrh)